


KLAAR VOOR DE START

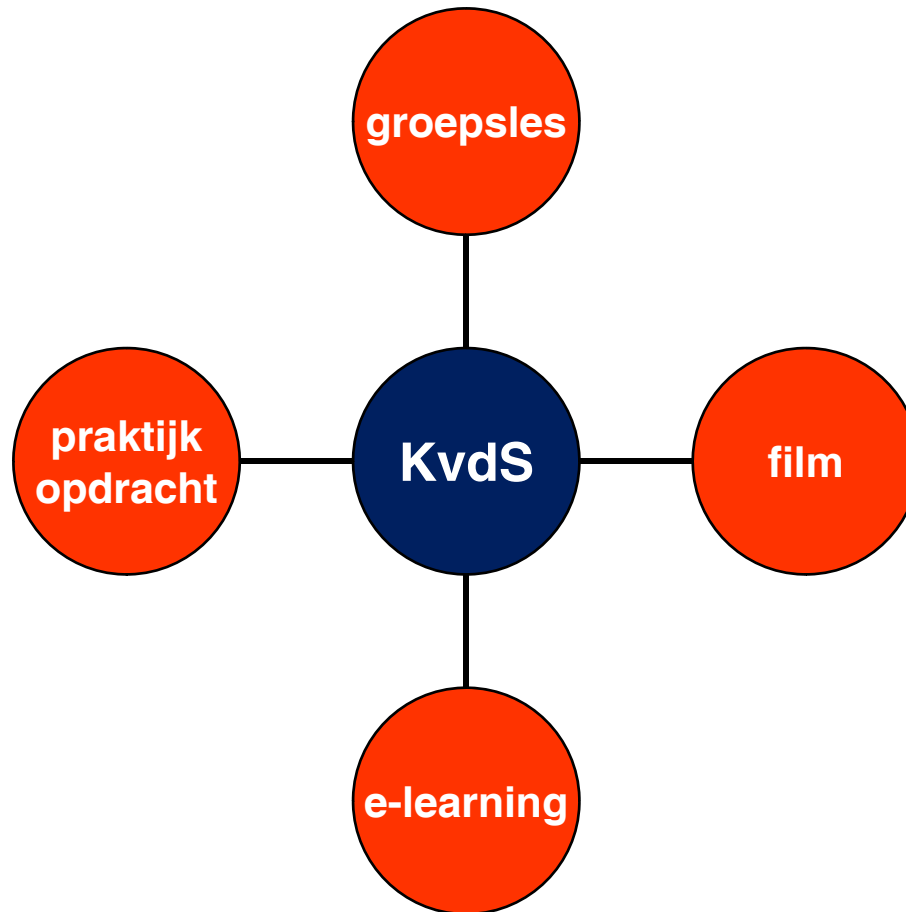

Een **modern** programma voor beginners

Programma 25 september




- Werkwijze
- Onderdelen binnen ieder thema
- Thema's
- Demonstratie
- Achtergronden
- Vragen
- Vervolg met de pilotdocenten

Hoe werkt KvdS?




Thema's




- Naar een nieuwe school
- Eigen huis en omgeving
- Vervoer
- Gezondheid
- Werk
- Feestdagen en vrije tijd
- Basisschool
- Gemeente (+introductie inburgering)

De film



Werkblad



Werkblad: 4.0 / 4.1 / 4.2 / 4.3 / 4.4 / 4.5 / 4.6 / 4.7 / 4.8



Thema 4: Gezondheid




1e ronde filmkijken:

1. Badria en Jan spelen met de bal. waar / niet waar
2. Jan heeft veel pijn. waar / niet waar
3. Badria belt de dokter. waar / niet waar

2e ronde filmkijken:




Lesvoorbereiding




- Wat scheelt eraan? (wisselende duo's)
 - In deze oefening gaan de cursisten de zinnen toepassen die ze in de vorige hebben geleerd. Voor deze oefening heeft u flink wat ruimte nodig. Zet eventueel wat meubilair aan de kant. Kopieer Knipblad 4.2 op stevig papier en knip het werkblad in een boven- en een onderhelft. (Knip dus niet alle plaatjes los!) Doe dit zovaak als u duo's heeft. Verdeel uw cursisten in twee even grote groepen: de huisartsen

Voorbeeld knipblad





Knipblad: 4.1 / 4.2

start



Praktijkopdracht



Thema 4: Gezondheid



Praktijkopdracht 2

Spreekopdracht



Ga met een groepje naar een huisartsenpraktijk. Vraag aan de assistente folders over gezondheid, b.v. over stoppen met roken, diabetes of allergie.

Stap 1. Voorbereiden

Wanneer?

Met wie?


Waar?

Welke woorden/zinnen?

Stap 2. Uitvoeren



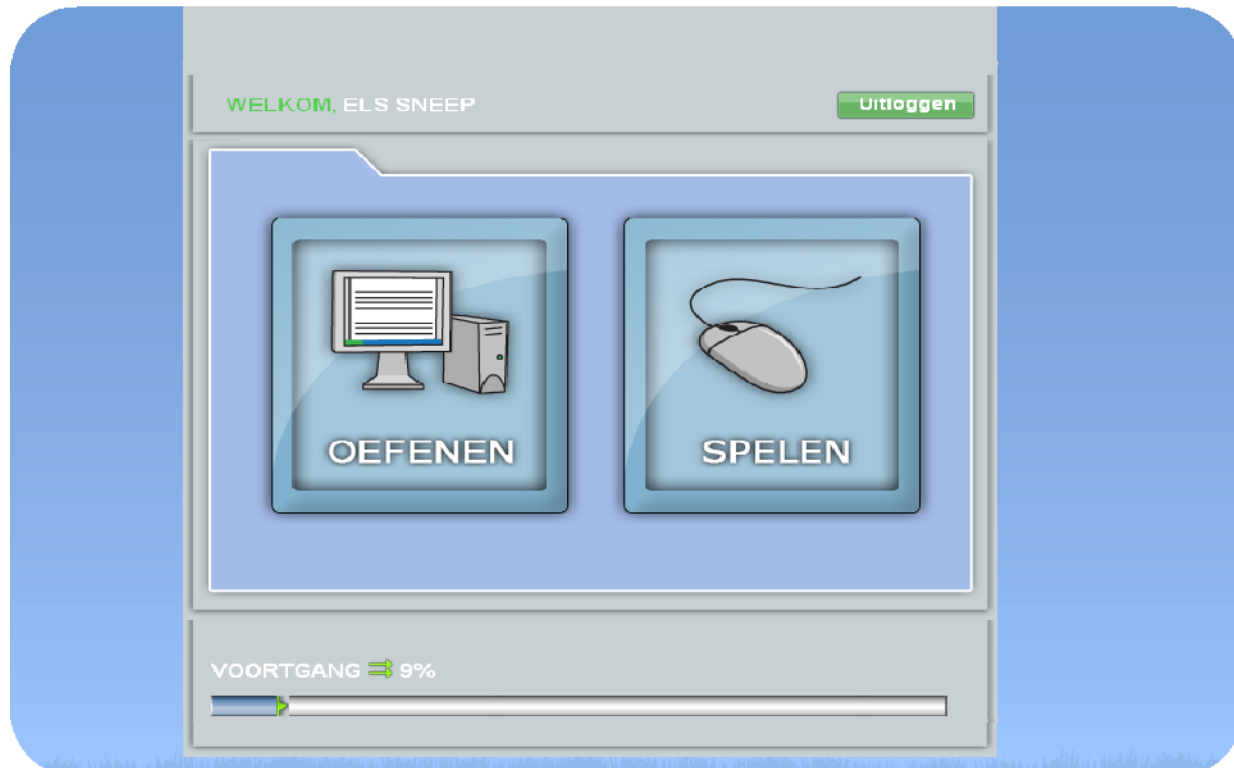

De praktijk: daar gaat het om




Handelingen in de praktijk ook op dit niveau

- Samen durf je meer
- Buiten kun je meer

E-learning




Waaraan werkt de cursist?



- Taal
- Sleutelvaardigheden (P&O, Leren)
- Computervaardigheden
- Zelfstandig werken
- Leren kennen van de praktijk
- Leren handelen in de praktijk


Hoe lang duurt KvdS?



- Afhankelijk van leertempo en voorkennis:
- tussen de 8 en 16 weken

- 7,5 – 9 uur groepsles per week **én**
- 2 uur e-learning **én**
- 1 uur praktijkopdracht


Waarom KvdS?



- Startniveau NahW en TiN
- Vaardigheden NahW en TiN

Doel: voorbereiden op NahW en TiN

Voor wie is KvdS



- Werkenden
- Werkzoekenden
- Opvoeders